

Nie z tej Woli

Szkoła Podstawowa
im. Igora Sikiryckiego
w Woli Zaradzyńskiej

Życzenia urodzinowe

Z okazji urodzin,
które są raz w roku
Niechaj będą szczęśliwe
i pełne uroku
Składamy Tobie szczerze
życzenia
Aby się spełniły
najszybsze marzenia!

Jubileci z września i października

Klasa I

Firaś Alicja - 9.09.
Bogdański Alan - 20.09.

Klasa II

Łuczynski Dawid - 19.10.
Nowak Miłosz - 19.10.
Śwędrak Jakub - 23.10.

Klasa IIIA

Jurga Jagoda - 28.09.
Makowski Cyprian - 29.10.

Klasa III B

Fołyński Antoni - 8.09.
Sukiennik Ksawery - 25.09.
Włodarczewska Roksana - 9.10.

Klasa IV A

Michalak Amelia - 12.09.
Rojek Tymoteusz - 21.10.
Rubiak Paweł - 3.09.
Sindhi Ashmin - 20.09.

Klasa VA

Jankowski Paweł - 30.10.
Miszczak Borys - 7.09.

Klasa VB

Depcik Julia - 13.09.

Klasa VI

Adamus Szymon - 31.10.
Jagudzki Patryk - 26.09.
Nadolska Magdalena - 3.09.
Pawęda Maciej - 14.09.
Rusinkiewicz Aleksandra - 27.10.
Świstak Oliwier - 13.09.

Klasa VII

Chudy Aleksandra - 13.09.
Mudzo Nicoletta - 30.10.
Tomaszewicz Zuzanna - 21.10.
Wasilenko Radosław - 24.09.


ROK 2017/2018 NR 1

31 PAŹDZIERNIKA 2017 R

Witamy w nowym roku szkolnym 2017/2018!

SZKOLNE CZYTANIE „WESELA”

Uczniowie Szkoły Podstawowej im. Igora Sikiryckiego w Woli Zaradzyńskiej po raz trzeci przyłączyli się do ogólnopolskiej akcji „Narodowe Czytanie 2017”. Podczas uroczystego rozpoczęcia roku szkolnego, 4 września 2017 r., uczniowie, rodzice i goście wysłuchali pierwszej sceny dramatu Stanisława Wyspiańskiego „Wesele”. Rozmowę Czepca z Dziennikarzem oraz list Prezydenta RP o akcji promującej czytelnictwo przygotowali uczniowie klasy V „b”: Joanna Włodarczyk, Klaudia Szreiter oraz Jakub Beze.



W TYM NUMERZE M. IN.

- II miejsce Dominika Balczerowskiego w IV Miejskiej Grze Czytelniczej
- Ślubowanie klasy I
- Wywiad z Panią Sylwią Krieger
- VII Światowy Dzień Tabliczki Mnożenia
- Prezentacja talentów w naszej szkole cz. 1

ALARM

13 września o godzinie 10.00 w Szkole Podstawowej w Woli Zaradzyńskiej miał miejsce próbny alarm przeciwpożarowy. Po usłyszeniu alarmu wszystkie klasy oraz grupy przedszkolne rozpoczęły ewakuację. Przebiegła ona bardzo sprawnie, a miejscem zbiórki było boisko szkolne. Po sprawdzeniu przez Panią Dyrektora obecności wszystkich uczniów oraz krótkim omówieniu całego ćwiczenia, dzieci mogły zapoznać się ze sprzętem i samochodami bojowymi należącymi do OSP Wola Zaradzyńska.



Nagłówek artykułu w środku



Podpis do obrazu/
grafiki.

Ten artykuł może składać się ze 150–200 wyrazów.

Stosując biuletyn jako narzędzie promocji, można użyć zawartości z innych materiałów marketingowych, na przykład artykułów prasowych, badań rynku i raportów.

Niezależnie od właściwego celu, którym jest zapewne sprzedanie produktu lub usługi, prezentuj przede wszystkim informacje przydatne odbiorcom.

Doskonałym przykładem przydatnej zawartości, którą moż-

na dodać do biuletynu, są artykuły własne, kalendarz nadchodzących wydarzeń czy promocyjna oferta nowego produktu.

Ponadto można też korzystać z artykułów z innych źródeł, na przykład z sieci Web. Poruszane tematy mogą dotyczyć różnych zagadnień, ale artykuły powinny być związane.

Większość zawartości używanej w biuletynie można również przenieść do witryny sieci Web. Program Microsoft Publisher pozwala w prosty

sposób przekonwertować biuletyn na publikację sieci Web. Gotowy biuletyn wystarczy przekonwertować na witrynę sieci Web, a następnie można ją opublikować.

Nagłówek artykułu w środku

Ten artykuł może składać się z 100-150 wyrazów.

Artykuł możesz poświęcić innowacjom, trendom finansowym lub prognozom; możesz skomentować wdrożone procedury lub ulepszenia bądź scharakteryzować tempo rozwoju firmy.

W aktualizowanych kolumnach możesz zawrzeć listę od wydawcy, porady dla czytelników, recenzję książki lub

prezentację nowych pracowników albo cennych klientów.

„Aby przykuć uwagę czytelników, umieść tutaj interesujące zdanie lub ciekawy cytat z artykułu.”

Nagłówek artykułu w środku



Podpis do obrazu/
grafiki.

Ten artykuł może składać się z 75–125 wyrazów.

Wybór obrazów lub grafiki to ważny etap dodawania zawartości do biuletynu.

Obraz powinien wiązać się z treścią przekazu. Unikaj wybiera-

nia obrazów niepasujących do kontekstu.

W programie Microsoft Publisher znajdziesz tysiące obrazów ClipArt, które można importować do tworzonych biuletynów. Możesz też użyć specjalnych narzędzi do rysowania kształtów i symboli.

Wybrany obraz umieść w

pobliżu artykułu. Obok obrazu lub pod nim dodaj odpowiedni podpis.

Nagłówek artykułu w środku



Podpis do obrazu/grafiki.

Ten artykuł może składać się ze 150–200 wyrazów.

Stosując biuletyn jako narzędzie promocji, można użyć zawartości z innych materiałów marketingowych, na przykład artykułów prasowych, badań rynku i raportów.

Niezależnie od właściwego celu, którym jest zapewne sprzedanie produktu lub usługi, prezentuj przede wszystkim informacje przydatne odbiorcom.

Doskonałym przykładem przydatnej zawartości, którą można dodać do biuletynu, są artykuły własne, kalendarz nadchodzących wydażeń czy promocyjna oferta nowego produktu.

Ponadto można też korzystać z

artykułów z innych źródeł, na przykład z sieci Web. Poruszane tematy mogą dotyczyć różnych zagadnień, ale artykuły powinny być zwięzłe.

Większość zawartości używanej w biuletynie można również przenieść do witryny sieci Web. Program Microsoft Publisher pozwala w prosty sposób przekonwertować biuletyn na publikację sieci Web. Gotowy biuletyn wystarczy przekonwertować na witrynę sieci Web, a następnie można ją opublikować.

„Aby przykuć uwagę czytelników, umieść tutaj interesujące zdanie lub ciekawy cytat z artykułu.”

Nagłówek artykułu w środku

Ten artykuł może składać się z 100–150 wyrazów.

Artykuł możesz poświęcić innowacjom, trendom finansowym lub prognozom; możesz skomentować wdrożone procedury lub ulepszenia bądź scharakteryzować tempo rozwoju firmy.

W aktualizowanych kolumnach możesz zawrzeć list od wydawcy, porady dla czytelników, recenzję

książki lub prezentację nowych pracowników albo cennych klientów.

Nagłówek artykułu w środku

Ten artykuł może składać się z 75–125 wyrazów.

Wybór obrazów lub grafiki to ważny etap dodawania zawartości do biuletynu.

Obraz powinien wiązać się z treścią przekazu. Unikaj wybierania obrazów niepasujących do kontekstu.

W programie Microsoft Publisher znajdziesz tysiące obrazów Cli-

pArt, które można importować do tworzonych biuletynów. Możesz też użyć specjalnych narzędzi do rysowania kształtów i symboli.

Wybrany obraz umieść w pobliżu artykułu. Obok obrazu lub pod nim dodaj odpowiedni podpis.



Podpis do obrazu/grafiki.



Organizacja

Nazwa firmy

Podstawowy adres służbowy

2. wiersz adresu

3. wiersz adresu

4. wiersz adresu

Tel.: 555 55 55

Faks: 555 55 55

E-mail: osoba@example.com

Dewiza lub motto firmy

W tym miejscu warto wstawić krótki artykuł o Twojej organizacji. Możesz umieścić w nim cel organizacji, jej misję przewodnią, datę założenia i krótką historię. Możesz także dołączyć informacje o oferowanych produktach, usługach lub programach, terenie działalności (takim jak środkowe wybrzeże Polski lub rynki europejskie) i obsługiwanych grupach klientów.

Można go również używać do zamieszczania nazwy osoby do kontaktów dla czytelników, którzy chcieliby uzyskać więcej informacji o organizacji.



Nagłówek artykułu na ostatniej stronie


Ten artykuł może składać się ze 175-225 wyrazów.

Jeśli złożony biuletyn zostanie wysłany pocztą, ten artykuł znajdzie się na ostatniej stronie, dlatego powinien być bardzo czytelny.

Uwagę czytelników najłatwiej przyciągnąć zestawem pytań i odpowiedzi. Odpowiedz na najczęściej zadawane pytania. Przedstaw imiona, nazwiska i tytuły personelu Twojej organizacji bądź cennik oferowanych usług lub produktów. Zachęć czytelników do określonej formy kontaktu z Twoją firmą.

Przypomnij o zanotowaniu wydarzeń cyklicznych (np. obiad z klientami w każdy wtorek lub kwartalna aukcja charytatywna).

Jeśli wystarczy miejsca, umieść tu obiekt ClipArt lub inną grafikę.



Podpis do obrazu/grafiki.

Ślubowanie klas pierwszych

12 października 2017 r. uczniowie klasy I SP w Woli Zaradzyńskiej przeszli chrzest w postaci pasowania na ucznia. Po uroczystym powitaniu przez p. wicedyrektor Marzannę Ludziejewską wszystkie pierwszaki ślubowały na sztandar szkoły słowa o szacunku, uczeniu się i miłości do Ojczyzny. Po ślubowaniu p. Wicedyrektor



dokonała aktu pasowania- długim ołówkiem z białą-czerwoną wstążką. Wszyscy uczniowie klasy byli bardzo przejęci, każdy uważnie patrzył, aby został dotknięty wyjątkowym ołówkiem. W dalszej części uroczystości uczniowie klasy I otrzymali pierwszy najważniejszy



szkolny dokument ucznia, czyli legitymację, umieszczoną w pamiątkowym albumie. Każdy uczeń otrzymał też pamiątkową kredkę i zakładki do książek. Wójt gminy p. Adam Topolski wręczył uczniom układankę z herbem gminy Ksawerów, a uczniowie klas młodszych przekazali okolicznościowe upominki. Życzeniom i gratulacjom nie było końca.

Na zakończenie uroczystości wszystkie pierwszaki dały popis swoich umiejętności występując w montażu słowno-muzycznym przygotowanym pod opieką wychowawcy Elżbiety Skrobiszewskiej.



VII Światowy Dzień Tabliczki Mnożenia



Pod koniec września w Szkole Podstawowej w Woli Zaradzyńskiej obchodzono Światowy Dzień Tabliczki Mnożenia. Celem akcji było propagowanie zabawowej formy nauczania-uczenia się matematyki. Ma ona zachęcić do przypomnienia sobie tabliczki mnożenia w przyjemny, niecodzienny sposób. Już od 8 rano w świetlicy szkolnej uczniowie rozwiązywali zagadki logiczne oraz grali w gry dydaktyczne, które wywołały niemałe emocje i ogromne zaangażowanie. Dzieci kończąc matematyczne zmagania miały uśmiechy na twarzach, a zatem można śmiało stwierdzić, że tabliczka mnożenia nie jest wcale taka straszna.



Pokaz tańca i karate

14 września w Szkole Podstawowej im. Igora Sikiryckiego w Woli Zaradzyńskiej czekała na uczniów niespodzianka – pokaz tańca oraz karate. Dziewczęta należące do sekcji tanecznej „Cheelreaderki” oraz „Taniec współczesny” Gminnego Domu Kultury z Biblioteką w Ksawerowie zaprezentowały układy taneczne cechującymi się świetnie dopracowanymi choreografiami. Widownia mogła także podziwiać piękne kolorowe stroje, które odzwierciedlały charakter tańca i doskonale dopełniały całości. Nie mniejszym entuzjazmem cieszył się także pokaz karate przez grupę karateków z Dojo United Łódź. Wszyscy z zainteresowaniem oglądali prezentację, tym bardziej, że brało w niej udział dwóch uczniów ze Szkoły Podstawowej w Woli Zaradzyńskiej – Oskar Herman z kl. IV b oraz Bartłomiej Ratajczyk z kl. VII, którzy odnoszą wiele sukcesów w tej dyscyplinie sportowej.



Tymczasem w przedszkolu..'

DZIEŃ PRZEDSZKOLAKA

20 września przedszkole w Woli Zaradzyńskiej obchodziło Ogólnopolski Dzień Przedszkolaka. Święto to zostało ustanowione przez rząd RP, by podkreślić wagę wychowania przedszkolnego w rozwoju dziecka, ale także dostarczyć kolejnych powodów do świętowania i czerpania radości z bycia przedszkolakiem. Na



Na wspólnej uroczystości każda grupa zaprezentowała to, czego nauczyła się w pierwszych tygodniach bycia w przedszkolu. Spotkanie było okazją do przełamywania nieśmiałości i integracji wszystkich grup. Mali artyści zostali nagrodzeni brawami oraz upominkami, które wręczyła pani dyrektor Małgorzata Koperek.

SPOTKANIE Z POLICJANTEM



W październiku wszystkie grupy przedszkolne w Woli Zaradzyńskiej odwiedzili policjanci z Posterunku Policji w Ksawerowie. Tematem spotkań było utrwalenie podstawowych zasad obowiązujących w ruchu drogowym oraz przypomnienie zagadnień dotyczących bezpieczeństwa dzieci w przedszkolu i w domu. Panowie wytłumaczyli jak należy zachować się w kontaktach z

obcymi ludźmi, jak dbać o bezpieczeństwo własne i innych oraz do kogo zwracać się o pomoc w sytuacji zagrożenia. Poinformowali również i zademonstrowali dzieciom, w jaki sposób należy się zachowywać podczas ataku agresywnego psa. Dzięki takim spotkaniom Policjant będzie kojarzył się dzieciom, jako osoba, której nie należy się bać i do której zawsze i w każdej sytuacji można zwrócić się o pomoc.

ZAJĘCIA KULINARNE

Po tygodniowym omawianiu tematu o warzywach i owocach przedszkolaki z Woli Zaradzyńskiej zamieniły się w prawdziwych szefów kuchni przygotowując owocowe soki, warzywno-owocowe koreczki oraz przepyszną „Zupę miłości”. Jako szefowie kuchni przed przygotowaniem wspólnie próbowali warzyw i owoców, odkrywając nowe smaki. Przygotowując zupę musiały wymienić warzywa, z jakich będą gotowały. Zabawy i śmiechu było, co nie miara. Wszystkie grupy **Motyłki**, **Żabki**, **Biedronki** i **Misie** wykonywały pracę z wielkim zapałem i zaangażowaniem. To była bardzo smaczna zabawa!



JESIENNY SPACER DO LASU



Wraz z nadejściem nowej pory roku, dzieci z przedszkola w Woli Zaradzyńskiej z grupy „Misie” wybrały się do pobliskiego lasu w poszukiwaniu pierwszych oznak nadejścia Jesieni. Poznawały przyrodę patrząc, słuchając i dotykając. Dzieci oglądały różne okazy przyrodnicze (liście, korę drzew, rośliny i owady). Każdy starał się usłyszeć i zapamiętać jak

najwięcej leśnych dźwięków. Podczas wędrowki przedszkolaki wykazały się świetną znajomością na temat ochrony przyrody, doskonale wiedzą, że w lesie nie wolno zostawiać śmieci, rozpalać ognisk, płoszyć zwierząt, hałasować. Była to dobra okazja, do rozbudzenia zainteresowań otaczającą przyrodą, wzbogacenia wiedzy oraz kształtowania postaw proekologicznych u tak małych dzieci.

Wywiad z nauczycielem – Panią Sylwią Krieger



- Dzień dobry. Czy mogłabym przeprowadzić z Panią wywiad?
- Tak

- Od jak dawna pracuje Pani jako nauczyciel?
- W naszej szkole od 7 lat

- Lubi Pani swoją pracę?
- Tak, bardzo cenię sobie współpracę z uczniami.

- Jakie są wady a jakie zalety tej pracy?
- **Główną** wadą uczenia **języka** polskiego jest sprawdzanie zeszytów, a **zaletą** to praca z dziećmi

- Lubi Pani zwierzęta? Jest Pani właścicielką jakiegoś zwierzątka?
- Uwielbiam koty. Mam jednego w domu

- Jaka jest Pani ulubiona potrawa?
- **Dużo** mam ulubionych potraw, najbardziej lubię ryż z truskawkami.

- Jakie ma Pani hobby?
- Układanie puzzli, taniec towarzyski, czytanie, uwielbiam podróżować.

- Dziękuję za udzielenie wywiadu.

Wieści z biblioteki

IV Miejska Gra Czytelnicza

29 września w Parku im. Słowackiego w Pabianicach odbyła się IV Miejska Gra Czytelnicza organizowana przez Bibliotekę Pedagogiczną, PODNiDM oraz Sieć Nauczycieli Bibliotekarzy Powiatu Pabianickiego. Motywem przewodnim była podróż do świata fantasy.

Celem gry było popularyzowanie czytelnictwa, zachęcanie do czytania książek, zdobywanie wiedzy poprzez czytanie i rozwijanie aktywności fizycznej. 29 września przypada także Ogólnopolski Dzień Głośnego Czytania dlatego przed rozdaniem nagród odbyło się wspólne, głośne czytanie. Gra zorganizowana była dla dwuosobowych zespołów składających się z uczniów klas VI. Z powodów losowych Naszą Szkołę reprezentował w pojedynkę Dominik Balczerowski. Pomimo osłabionego składu Nasz uczeń poradził sobie znakomicie i wywalczył II miejsce.

Serdecznie gratulujemy!



Trudne skontrum

Raz na pięć lat w bibliotece szkolnej przeprowadzane jest skontrum, czyli „liczenie” książek. W związku z tym, od 18 września do 25 października 2017 roku biblioteka była zamknięta dla czytelników imiłośników książek. Panie bibliotekarki starały się uporać z pracą jak najszybciej, jednak zadań do wykonania było bardzo dużo. Zgodnie z przewidzianą datą skontrum zakończyło się. Biblioteka działa już według ustalonych godzin i zaprasza wszystkich uczniów do odwiedzania jej jak najczęściej!

Międzynarodowy Miesiąc Bibliotek Szkolnych



„To właśnie październik jest Międzynarodowym Miesiącem Bibliotek Szkolnych. Jak co roku, wszyscy miłośnicy książek w szkole świętują razem z biblioteką. Z tej okazji dla wszystkich zostały zorganizowane różne projekty i konkursy. Były to m.in.: „Czytamy, punkty zbieramy” dla klas IV-VII, „Książka naszym przyjacielem” dla klas I-III,



„Szkolna Gra Czytelnicza” dla klas I-III, „Nie jestem sam, bo książkę mam” dla klas I-VII oraz „Uczymy się od patrona Igora Sikiryckiego – Morały bajek nauką na życie” dla uczniów z klas I-III.

IV Szkolna Sztafeta Czytelnicza



17 października 2017 r. do naszej szkoły przybyła II edycja Sztafety Czytelniczej, w której biorą udział biblioteki szkolne z całego Powiatu Pabianickiego. Tego dnia, na 4 godzinie lekcyjnej wszyscy uczniowie obecni w szkole spotkali się na korytarzu aby wysłuchać fragmentu książki „Tajemnica urodzin” M. Widmarka i H. Willis, którą czytali uczniowie reprezentujący każdą klasę.



Kącik literacki...

Pani Jesień

Lubię piękną panią Jesień

co w koszyku kolorowe liście niesie.

Z drzewa zrzuca kasztany

i już gotowy ludzik-jak malowany.

Idzie lasem Pani Jesień,

pięknie wrzosa również niesie.

Ma w koszyku grzybów stos

czasem deszczem pstryknie w nos.

Ewa Wronka uczennica klasy III a



Talenty w naszej szkole



Natalia Pieszyńska jest uczennicą kl.Vb, jest uzdolniona plastycznie, zajęła I miejsce w wojewódzkim konkursie „Ex libris”.

Cyprian Makowski jest uczniem kl.IIIa. Jest świetnym matematykiem, przyrodnikiem, a uprawiana przez z niego dyscyplina sportowa to teakwondo. Jego osiągnięcia to m.in.: 68 miejsce w wojewódzkim konkursie „Alfik matematyczny”, XIII miejsce w wojewódzkim konkursie „Max matematyczny”, wyróżnienie w ogólnopolskim konkursie ekologiczno-przyrodniczym „EDI”, IV miejsce – mistrzostwa Polski w Opolu, I i III miejsce w mistrzostwach europy w Ostrowie, I miejsce Puchar Pabianic, I miejsce turniej rodzinny w Kaszubach.

Aleksandra Rydz jest uczennicą kl.VII, ma ogromną wiedzę przyrodniczą, a szczególnie o ptakach. Zajęła I miejsce w wojewódzkim konkursie ornitologicznym.



Zuzanna Tomaszewicz jest uczennicą kl.VII, posiada zdolności plastyczne. Jej prace są zawsze oryginalne i staranne. Zajęła I miejsce w konkursie profilaktycznym pod patronatem wójta Gminy Ksawerów tworząc plakat promujący hasło „Dbam o swoje wykształcenie, nie popadam w uzależnienie”



Borys Miszczak jest uczniem kl.Va. Uprawianą przez niego dyscypliną sportową są zapasy. Ma on wiele osiągnięć m.in. IV złote medale zdobyte w Radomiu w zapasach w stylu klasycznym, I miejsce w Mirowie w kategorii 50 kg oraz złoty medal zdobyty w Moszczenicy w kategorii 53kg.

Sportowy weekend

MIĘDZYNARODOWY TURNIEJ KOSZYKÓWKI DZIEWCZĄT „PIVOT CUP” ŻYRARDÓW 2017

29 września 2017 r. nasze uczennice wyjechały na 3 dniowy Międzynarodowy turniej koszykówki do Żyrardowa. Dziewczyny z naszej szkoły trenują od niedawna w klubie UKS Ksawerów. Podczas turnieju rozegrały spotkania z drużynami z różnych zakątków naszego kraju, nawiązały się nowe znajomości. Nasze młode koszykarki pokazały się z jak najlepszej strony przez co zaznaczyły już swoją

obecność na mapie Polskiej koszykówki, przez wielu trenerów doceniono ich umiejętności mimo tak niedługiego treningu. Na turnieju zajęliśmy wysokie IV miejsce przegrywając mecz o III miejsce ze Skierniewicami. Naszą szkołę reprezentowały: Kinga Pietrasiak, Joanna Włodarczyk, Julia Rybarczyk, Oliwia Florczak, Aleksandra Śpiewak, Wiktoria Kunka, i Trener Paweł Kasznicki.



Samorząd Uczniowski

Wybory do samorządu szkolnego!!

W dniu 21 września 2017 roku w naszej szkole odbyły się wybory do samorządu szkolnego. Wybory były tajne, a na przedstawicieli z klas IV – VI I głosowały dzieci z całej naszej szkoły. Komisja w składzie: Kasper Borowiak, Dominik Balczerowski oraz Wiktoria Kunka pod czujnym okiem pani Justyny Maślankiewicz-Górnej i Katarzyny Sałacińskiej przeliczyła i zatwierdziła wyniki wyborów.

Do samorządu szkolnego wybrani zostali:
Aleksandra Śpiewak – przewodniczący kl.VI
Julia Rybarczyk – zastępcza kl.V
Natalka Fiks – sekretarz kl.VII
Bartek Ratajczyk – skarbnik kl.VII
Daria Bamberska – sekretarz kl.VI

Całoroczne akcje prowadzone przez samorząd:

Zbiórka nakrętek na fundację
„Miauczykotek”



Zbiórka karmy dla zwierząt




Zbiórka serwetek



Rozstrzygnięcie konkursu „Jesienna fotografia”



II miejsce
Zdj. wyk. Maja Fijałkowska



II miejsce
Zdj. wyk. Julia Jahn



I miejsce
Zdj. wyk. Sylwia Fret

*Prace oceniło jury w składzie: Antoni Tokarczyk, Karina Gacka,
Julia Rybarczyk, Aleksandra Śpiewak oraz Daria Bamberska.*

W naszej świetlicy

Działania świetlicy szkolnej wynikają z programu wychowawczego szkoły. Treści programowe podzielone są na cykle tematyczne. Wychowawcy organizują pracę grup, dostosowując tematykę zajęć do obchodzonych uroczystości i świąt, pór roku oraz do zainteresowań i potrzeb dzieci.



Wychowawcy poprzez właściwy styl kierowania grupą, tworząc płaszczyzny udanej interakcji i modelując różne sytuacje wychowawcze, stymulują twórczy rozwój dziecka i jego aktywność. Dzieci uczęszczające do szkolnej świetlicy mają możliwość poszerzania zainteresowań, rozwoju umiejętności społecznych przez spędzanie wspólnego czasu z rówieśnikami oraz uczniami innych klas. Wspólne zabawy i gry pozwalają na relaks po lekcjach.



Najchętniej podopieczni biorą udział w zajęciach sportowych na boisku szkolnym lub w sali gimnastycznej. Uczniowie chętnie grają w rozwijające gry edukacyjne takie jak Scrabble, Rummikub, gry karciane, warcaby. Zarówno młodszy jak i starsi chętnie biorą udział w zabawach konstrukcyjnych oraz zręcznościowych. Nieodłącznym elementem zajęć w świetlicy jest

rozwijanie talentów plastycznych. Dzieci chętnie rysują oraz malują puszczać wodzę swojej fantazji i biorą udział w różnych konkursach plastycznych. W każdy piątek jest organizowane kółko szachowe, podczas którego uczniowie poznają zasady „królewskiej” gry i próbują rozgrywać pierwsze partie szachowe. Należy podkreślić, że ta gra jest doskonałym narzędziem stymulującym rozwój dziecka: rozwija pamięć, polepsza koncentrację, rozwija logiczne myślenie, wyobraźnię, twórczość oraz zdolność przewidywania konsekwencji działań.



Trochę rozrywki

- Nie rozumiem, jak jeden człowiek może robić tyle błędów? - dziwi się polonistka, oddając pracę domową uczniowi.
- Wcale nie jeden - odpowiada uczeń - Pomagali mi mama i tata.

Krysiu - pyta nauczycielka matematyki - jak podzieliłabyś cztery ziemniaki między pięciu harcerzy?

- Zrobiłabym sałatkę ziemniaczaną.


Po klasówce z matematyki rozmawiają dwaj koledzy:

- Ile zrobiłeś zadań?

- Ani jednego.

Krzyżówka dla dzieci: Słynny wampir.

Wpisz do diagramu poziomo nazwy przedmiotów/ludzi widocznych na obrazkach i odczytaj pionowo rozwiązanie.



Źródło: <http://babyonline.pl/krzyzowka-halloween,krzyzowki-artykuł,7716,r1p1.html>

Skład redakcji gazetki: Zuzanna Tyczko, Julia Nowotna, Maria Mielczarek, Ewa Wronka, Julia Rybarczyk, Rakti Khuubchandani, Maja Fijałkowska, Julia Jahn, Sylwia Fret.

Opiekunowie: Iga Głowińska i Katarzyna Sałacińska